

# 사전진단보고서

NICE INFORMATION SERVICE

대상업체 : NICE평가정보(주)

대표자 : 심의영

사업자등록번호 : 116-81-15020

작성일 : 2014년 02월 07일

관리번호 : 2014-0K-107


- 사전진단보고서는 기업에서 제출한 재무제표 및 당사 평가자의 약식심사결과를 반영하여 작성된 보고서입니다
- 본 보고서는 공공기관 입찰 및 협력사 등록용도로 사용할 수 없습니다

## 신용등급 종합의견

### ■ 대상업체정보

업체명	NICE평가정보(주)
사업자번호	116-81-15020
대표자	심의영
주소	(150-871) 서울특별시 영등포구 은행로 17
전화	02-2122-4000
설립일자	1985.04.01
업종	(J63991) 데이터베이스 및 온라인정보 제공업
기업형태	코스닥상장 / 대기업
종업원수	442명(2013.09 현재)

### ■ 종합사전진단등급



# AA+

상거래를 위한 신용능력이 우량하며, 환경변화에 적절한 대처가 가능한 기업

결산일: 2012-12-31 / 평가일: 2014-02-07

Watch등급	현금흐름등급
정상	CF1

※본 보고서는 공공기관 입찰 및 협력사 등록용으로 사용할 수 없습니다.

### ■ 조달청 신용등급점수

물품	일반응역			MAS	시설공사				
	일반/중기	학술연구 정보통신	시설분야		폐기물처리 육상운송	등급제한외	1,2등급	3등급	4등급이하
	30.0 /30	29.9 /30	24.9 /25	9.9 /10	68.0 /70	35.0 /35	35.0 /35	35.0 /35	35.0 /35

※상기 조달청 신용등급점수는 실제 입찰 시 받는 점수와 상이할 수 있으며, 이로 인한 피해는 당사에 책임이 없음을 알려드립니다.

### ■ 사전진단 종합의견

본 평가의견은 2012년 12월 31일 결산재무제표를 이용하여 2014년 02월 07일 기준 신용상태를 참조하여 작성되었습니다.

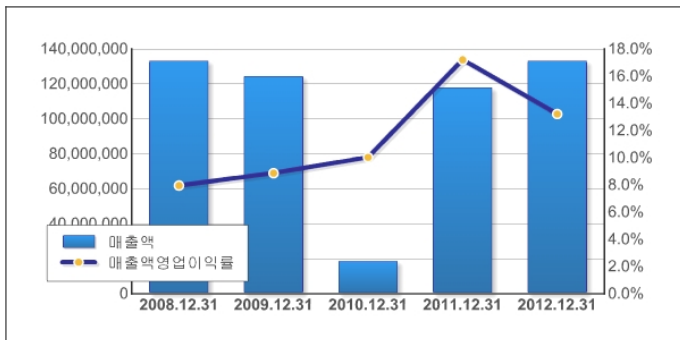
동사는 사전진단 결과 AA+ 등급으로 상거래를 위한 신용능력이 우량하며, 환경변화에 적절한 대처가 가능한 기업입니다.

신용상태를 일간으로 모니터링하는 Watch 등급은 정상(으)로 최근 기업 내/외부 환경의 변화가 발생하지 않았습니다.

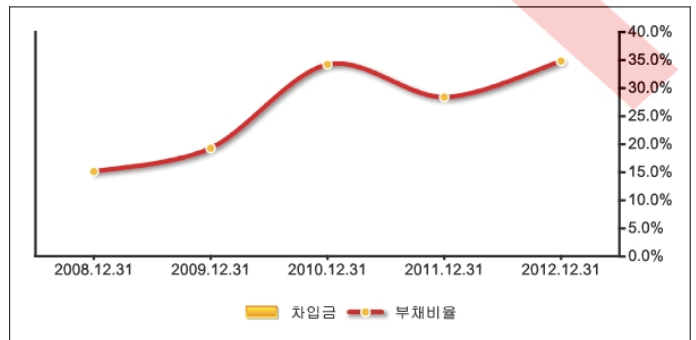
동사의 현금흐름등급은 CF1이며, 현금흐름창출능력이 최상급인 유동성 우수기업입니다.

### ■ 재무현황 요약

#### ■ 매출액/매출액영업이익률



#### ■ 차입금/부채비율



## 기업현황

### ■ 기업현황

업체명	NICE평가정보(주)	설립일자	1985년 04월 01일
사업자번호	116-81-15020	법인번호	110111-0393283
대표자	심익영	e-mail	
홈페이지	www.nicecredit.com		
종업원수	442명(2013.09 현재)		
기업형태	코스닥상장 / 대기업	상장일자	
결산월	12 월		
본사주소	(150-871) 서울특별시 영등포구 은행로 17 TEL : 02-2122-4000 FAX : 02-3771-1259		
공장주소	TEL : FAX :		
영업장주소	(150-910) 서울 영등포구 여의도동 15-28 TEL : 02-3771-1000 FAX : 02-3771-1259		
표준산업분류	(J63991) 데이터베이스 및 온라인정보 제공업		
주요상품	데이터베이스, 온라인정보 제공		
계열명	NICE	주력업체	(주)NICE홀딩스
주거래은행	우리은행 지점		

### ■ 주요재무상황

(단위 : 백만원)

결산년월	감사의견	총자산	자본금	자기자본	매출액	순이익
2012.12.31	적정	131,790	30,357	97,751	132,677	11,831
2011.12.31	적정	115,642	30,357	90,066	117,397	15,066
2010.12.31	적정	105,390	30,357	78,526	18,096	1,228

### ■ 주요주주

(단위 : 주, %)

주주명	소유주식수	지분율	대주주와의 관계	회사와의 관계
(주)NICE홀딩스	26,102,906	43.0		최대주주
Genesisemerging외	6,004,680	9.9		5%이상
JFAssetManagementLimited	4,613,849	7.6		5%이상
FIDLOWPRICESTKPRINALLSEC 외	3,145,564	5.2		5%이상
나이스정보통신(주)	2,047,020	3.4		특수관계인

### ■ 경영진 현황

직위	성명	생년월일	최근경력
대표이사	심익영	1955.06.00	한국은행금융감독원 감독서비스 총괄국장KIS정보통신 대표이사한
회장	정건용	1947.08.00	재정경제부 금융정책국장 금융감독위원회 부위원장 한국산업은행
상무이사	신희부	1966.12.00	한국신용정보 전략기획담당한국신용정보 기획관리본부장한국신용
상무이사	황윤경	1965.08.07	한국신용정보 소비자정보실장한국신용정보 기획마케팅실장한국신
기타비상무이사	최영	1964.05.00	한화종합금융 우리금융지주 동원창업투자금융 상무NICE홀딩스 부

## 재무현황 I

### ■ 재무상태표

(단위 : 백만원)

계정과목	2010.12.31		2011.12.31		2012.12.31	
	금액	구성비	금액	구성비	금액	구성비
유동자산	24,825	23.60	29,047	25.10	68,631	52.10
당좌자산	24,825	23.60	29,047	25.10	68,631	52.10
(현금 및 현금등가물)	11,927	11.30	12,998	11.20	30,462	23.10
(매출채권, 공사/영업미수)	11,385	10.80	11,766	10.20	13,512	10.30
재고자산	-	-	-	-	-	-
비유동자산	80,564	76.40	86,595	74.90	63,159	47.90
유형자산	7,135	6.80	12,891	11.10	13,519	10.30
무형자산	28,627	27.20	30,373	26.30	28,735	21.80
투자자산	38,468	36.50	37,747	32.60	15,363	11.70
자산총계	105,390	100.00	115,642	100.00	131,790	100.00
유동부채	23,557	22.40	21,006	18.20	29,107	22.10
(매입채무)	-	-	-	-	-	-
(단기차입금)	-	-	-	-	-	-
비유동부채	3,306	3.10	4,570	4.00	4,932	3.70
(사채)	-	-	-	-	-	-
(장기차입금)	-	-	-	-	-	-
부채총계	26,863	25.50	25,576	22.10	34,039	25.80
자본금	30,357	28.80	30,357	26.30	30,357	23.00
자본잉여금	47,138	44.70	47,138	40.80	47,138	35.80
이익잉여금	1,063	1.00	12,603	10.90	20,288	15.40
자본조정	-32	0.00	-32	0.00	-32	0.00
자본총계	78,526	74.50	90,066	77.90	97,751	74.20
부채와자본총계	105,390	100.00	115,642	100.00	131,790	100.00

### ■ 손익계산서

(단위 : 백만원, % / 구성비 : 자산총계 대비 구성비)

계정과목	2010.12.31		2011.12.31		2012.12.31	
	금액	구성비	금액	구성비	금액	구성비
매출액	18,096	100.00	117,397	100.00	132,677	100.00
매출원가	-	-	-	-	-	-
매출총이익(손실)	18,096	100.00	117,397	100.00	132,677	100.00
판매비와관리비	16,282	90.00	97,191	82.80	115,133	86.80
(감가상각비)	302	1.70	4,886	4.20	6,236	4.70
(대손상각비)	385	2.10	427	0.40	559	0.40
(인건비)	7,023	38.80	41,950	35.70	47,253	35.60
영업이익(손실)	1,815	10.00	20,206	17.20	17,544	13.20
영업외수익	73	0.40	494	0.40	622	0.50
(수입이자 등)	47	0.30	319	0.30	578	0.40
영업외비용	234	1.30	663	0.60	719	0.50
(이자비용)	-	-	-	-	-	-
법인세차감전순이익	1,654	9.10	20,036	17.10	17,446	13.10
당기순이익	1,228	6.80	15,066	12.80	11,831	8.90

## 재무현황 II

### ■ 주요재무비율

계정과목			2010.12.31		2011.12.31		2012.12.31	
			동사	한은평균	동사	한은평균	동사	한은평균
성장성	총자산증가율	%	-31.1	24.2	9.7	10.7	14.0	14.9
	매출액증가율	%	-85.4	19.6	548.7	3.0	13.0	6.7
	영업이익증가율	%	-83.5	-	1,013.4	-	-13.2	-
	순이익증가율	%	-93.2	-	1,127.2	-	-21.5	-
수익성	총자본순이익율	%	1.0	12.4	13.6	9.8	9.6	8.2
	자기자본순이익율	%	1.2	19.7	17.9	17.0	12.6	14.3
	매출액영업이익율	%	10.0	14.0	17.2	13.7	13.2	11.8
	이자보상비율	배	-	17.1	-	14.1	-	13.9
	EBIT대매출액	%	9.1	16.0	17.1	14.7	13.2	12.7
	부채상환계수	%	-	-	-	-	-	-
안전성	자기자본비율	%	74.5	62.8	77.9	58.5	74.2	57.6
	부채비율	%	34.2	59.4	28.4	70.9	34.8	73.8
	유동비율	%	105.4	193.4	138.3	163.4	235.8	164.8
	차입금의존도	%	0.0	13.6	0.0	14.3	0.0	15.1
현금흐름	총CF대총자산비율	%	3.1	-	18.7	-	17.9	-
	총CF대차입금비율	%	-	-	-	-	-	-
	총CF대매출액비율	%	18.3	-	18.5	-	17.8	-
	순CF대차입금비율	%	-	-	-	-	-	-
활동성	총자본회전율	회	0.1	1.0	1.1	1.0	1.1	1.0
	매출채권회전율	회	1.4	6.7	9.6	8.3	9.8	8.4
	재고자산회전율	회	-	75.7	-	102.3	-	119.5
	매입채무회전율	회	-	23.5	-	36.3	-	27.0
	순영업자본회전율	회	1.4	-	9.6	-	9.8	-
생산성	부가가치율	%	-	53.8	-	49.5	-	49.5
	수지비율	%	90.9	-	83.0	-	86.9	-
	매출원가율	%	0.0	35.8	0.0	25.0	0.0	26.7
	인건비대총비용비율	%	-	40.4	-	35.3	-	35.1
	금융비용부담율	%	0.0	0.8	0.0	1.0	0.0	0.8
	차입금평균이자율	%	-	6.3	-	6.9	-	5.6

## 신용도 Watch

### ■ Watch란?

Watch등급은 신용등급 산출 이후의 신용도 변화를 감시하기 위한 목적으로 신용도 판단에 영향을 미칠 수 있는 기업체 신상 변화를 일일 점검하는 시스템입니다. 신용등급의 산출이 결산일의 재무제표를 기준으로 이루어지는 반면, Watch등급은 일간으로 모니터링을 실시함으로써 신용도의 변화를 보다 동태적으로 감시할 수 있습니다.

### ■ Watch 등급이력

경보일자	Watch등급	Watch 사유
2013.09.22	정상	
2013.08.22	유보	상호변경
2013.06.23	정상	
2013.06.22	유보	최근 공시 사유 이력 존재
2013.06.08	유보	최근 3개월 평균 제2금융권 신용공여 비중, 최근 공시 사유 이력 존재

### ■ 소송계류 내역

소송구분	소송건수	소송금액합계(천원)	총자산대비(%)	매출액대비(%)
피고로서 진행중인 사건	2건	121,000	0.1	0.1
피고로서 패소한 사건	5건	153,504	0.1	0.1
피고로서 일부패소한 사건	2건	134,506	0.1	0.1
전체합계	9건	409,010	0.3	0.3

### ■ 조기경보 내역

채무불이행/ 은행연합회	채무불이행/ 신용정보사	당좌거래정지/ 부도	소송건수	법정관리/ 화의	기업어음	회사채
0	0		32			

### ■ 법인신용정보(사업자번호) : 총 0건 (해제 0건)

조기경보사유	발생일	해제일	등록금액(천원)	금융기관명

### ■ 법인신용정보(법인등록번호) : 총 0건 (해제 0건)

조기경보사유	발생일	해제일	등록금액(천원)	금융기관명

## 신용등급의 정의

### ■ 기업신용등급의 정의

기업신용등급은 해당기업의 신용도를 채무상환능력과 재무건전성 등의 관점에서 산출하여 신용위험의 정도를 측정하는 지표입니다. 주요 재무정보 외에 기업의 개요, 신용정보 등 평가시점에서의 비재무정보도 함께 고려함으로써 보다 적시성있고 현실적인 평가를 가능하게 해 드립니다.

신용상태	신용등급	신용등급의 정의
우수	AAA	상거래를 위한 신용능력이 최우량급이며, 환경변화에 충분한 대처가 가능한 기업임.
	AA	상거래를 위한 신용능력이 우량하며, 환경변화에 적절한 대처가 가능한 기업임.
	A	상거래를 위한 신용능력이 양호하며, 환경변화에 대한 대처능력이 제한적인 기업임.
양호	BBB	상거래를 위한 신용능력이 양호하나, 경제여건 및 환경악화에 따라 거래안정성 저하가능성이 있는 기업임.
보통	BB	상거래를 위한 신용능력이 보통이며, 경제여건 및 환경악화에 따라 거래안정성 저하가 우려되는 기업임.
	B	상거래를 위한 신용능력이 보통이며, 경제여건 및 환경악화 시에는 거래안정성 저하가능성이 높은 기업임.
열위	CCC	상거래를 위한 신용능력이 보통이하이며, 거래안정성 저하가 예상되어 주의를 요하는 기업임.
	CC	상거래를 위한 신용능력이 매우 낮으며, 거래의 안정성이 낮은 기업임.
	C	상거래를 위한 신용능력이 최하위 수준이며, 거래위험 발생가능성이 매우 높은 기업임.
부실	D	현재 신용위험이 실제 발생하였거나 신용위험에 준하는 상태에 처해있는 기업임.
평가제외	R	1년 미만의 결산재무제표를 보유하고거나, 경영상태 급변으로 기업신용평가 등급부여를 유보하는 기업

### ■ Watch 등급의 정의

Watch란 신용등급 산출이후의 기간별 신용도의 변화를 감시하기 위한 목적에서 신용도에 영향을 미칠 수 있는 기업체 신상의 변화를 일일 점검하는 도구입니다. 신용등급의 산출이 연중 특정 시점에 이루어지는 반면, Watch는 지속적으로 모니터링을 실시함으로써 신용도의 변화를 동태적으로 감시할 수 있다는 장점이 있습니다.

위험도	Watch 등급	Watch 등급의 정의
정상	정상	최근 기업 내/외부 환경의 변화가 발생하지 않았음.
	유보	최근 기업 내/외부 환경의 변화가 발생하였으나, 기업의 신용도 변화에 유의미한 영향을 미치는 수준은 아님.
주의	관찰	최근 부실 징후가 포착되었거나, 경제 여건 및 환경 악화 시에 거래 안정성이 저하될 가능성이 높은 기업. 최근 발생한 신용 사건이 동 기업의 수익 및 신용위험 등에 미칠 영향에 대한 분석이 필요함.
	주의	최근 부실 징후가 포착되었거나, 향후 거래 안정성 저하가 예상되는 기업. 향후 채무불이행 가능성이 존재하므로 채권 및 신용 관리에 주의를 요함.
경보	경보	최근 연체 및 연체에 준하는 신용 사건이 발생한 기업으로, 향후 채무불이행 가능성이 높은 수준임. 채권 및 신용관리에 상당한 주의를 요함.
	위험	최근 상당한 연체 및 연체에 준하는 신용 사건이 발생했던 기업으로, 단기간 내 채무불이행 가능성이 매우 높은 수준임. 향후 발생 가능한 채무불이행에 대한 대비책이 필요함.
	회수이문	금융기관에 부담하는 채무에 대해 90일 이상 연체 및 그에 준하는 신용사건이 발생한 기업. 채무불이행에 대한 대비책이 필요함.
	휴폐업	피흡수합병, 휴폐업, 청산
부도	부도	부도 및 부도에 준하는 신용 사건이 발생한 기업. 채무불이행에 대한 대비책이 필요함.

### ■ 현금흐름등급의 정의

현금흐름이란 기업의 유동성을 측정하는 가장 직접적인 도구입니다. 현금흐름등급이란 현금흐름의 건전성에 따라 기업의 지급능력(상환능력을)을 분류한 지표입니다.

현금흐름등급	현금흐름등급의 정의	현금흐름등급	현금흐름등급의 정의
CF1(우수)	현금흐름창출능력이 최상급인 유동성 우수기업	CF4(열위)	연간 창출한 현금흐름으로 운전자금 투자수요금액을 충당하지 못하는 보통이하의 상태
CF2(양호)	영업활동의 수익성 양호하고, 투자수요를 충분히 감당할 수 있는 상태	CF5(위험)	당기의 현금흐름 수익성이 적자인 위험한 상태
CF3(보통)	영업활동 현금흐름은 양호하나 신규투자를 위해서는 외부 자금을 조달해야 하는 상태	CF6(부실)	현금흐름이 2년 연속 적자로서 수익성이 매우 열악한 상태